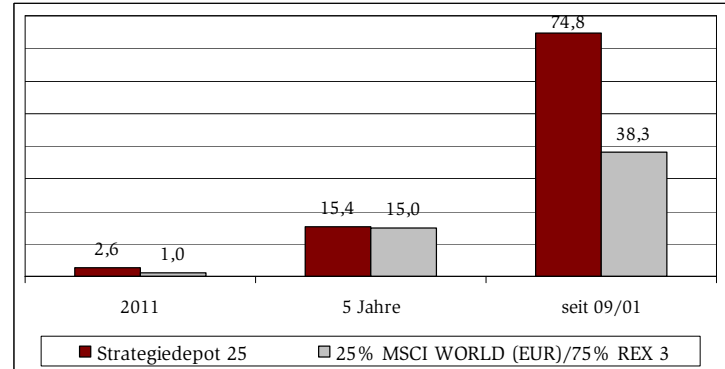




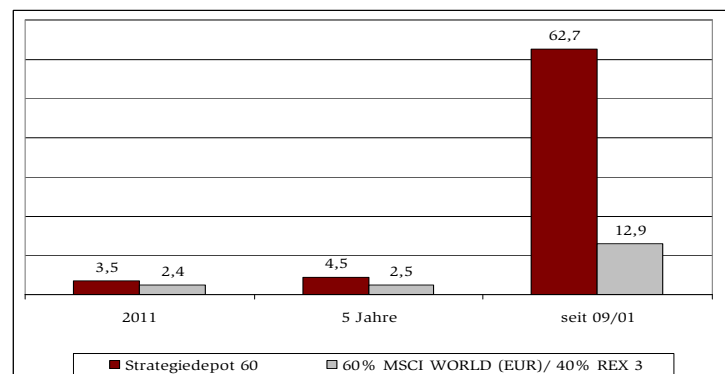
Wir freuen uns, Sie über die aktuelle Entwicklung* der NOVETHOS Strategiedepots informieren zu dürfen. In fast allen Betrachtungszeiträumen konnte ein deutlicher Mehrwert gegenüber der jeweiligen Benchmark erwirtschaftet werden. Die Referenzgrößen wurden seit Auflage der NOVETHOS-Strategieportfolios im September 2001 um bis zu 73 % übertroffen.

Stand 31.01.2012

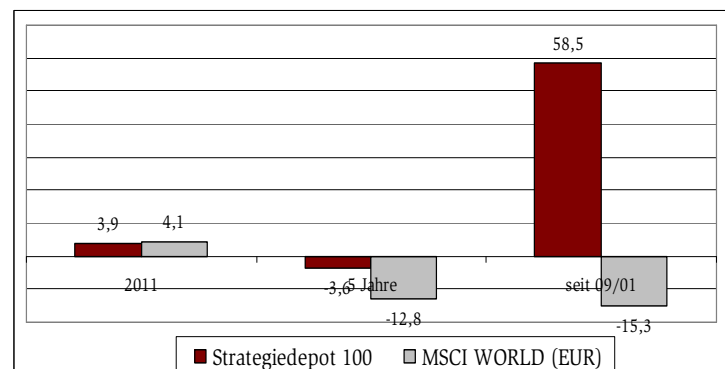
| Strategiedepot konservativ 25 % max. Aktienanteil | 2012 | 5 Jahre | seit 09/2001 |
|--|-------------|-------------|-----------------|
| Strategiedepot | 2,55 | 15,36 | 74,80 |
| Benchmark : 25% MSCI WORLD (EUR)/75% Rex 3 | 1,01 | 14,97 | 38,27 |
| OUTPERFORMANCE | 1,54 | 0,39 | 36,53 |



| Strategiedepot ausgewogen 60 % max. Aktienanteil | 2012 | 5 Jahre | seit 09/2001 |
|---|-------------|-------------|-----------------|
| Strategiedepot | 3,50 | 4,48 | 62,65 |
| Benchmark: 60% MSCI WORLD (EUR)/40% Rex 3 | 2,44 | 2,50 | 12,87 |
| OUTPERFORMANCE | 1,06 | 1,98 | 49,78 |



| Strategiedepot chancenorientiert 100 % max. Aktienanteil | 2012 | 5 Jahre | seit 09/2001 |
|---|--------------|-------------|-----------------|
| Strategiedepot | 3,94 | -3,63 | 58,51 |
| Benchmark: 100% MSCI WORLD (EUR) | 4,09 | -12,79 | -15,31 |
| OUTPERFORMANCE | -0,15 | 9,16 | 73,82 |



***Performance in % vor Kosten und Steuern**

Disclaimer: Das vorliegende Dokument stellt weder ein Angebot noch eine Aufforderung zum Kauf oder Verkauf von Wertpapieren dar und gibt die Einschätzung der NOVETHOS Financial Partners GmbH zu einem bestimmten Zeitpunkt wieder, die durch Veränderungen des Umfeldes jederzeit beeinflusst werden können. Die NOVETHOS als Verfasserin übernimmt keine Haftung für den Inhalt. Der Inhalt der Informationen kann ein individuelles Beratungsgespräch nicht ersetzen. Angaben über vergangene Wertentwicklungen (Performance) sind kein verlässlicher Indikator für die zukünftige Entwicklung. Bei Angaben zur Wertentwicklung handelt es sich um die Bruttowertentwicklung ohne Berücksichtigung von gegebenenfalls anfallenden Provisionen, Gebühren, Entgelten und Steuern, die sich Wert mindernd auf den Ertrag auswirken können. Wertentwicklungen der Vergangenheit sind kein verlässlicher Indikator für die künftige Wertentwicklung. Das Risiko von Kursverlusten kann nicht ausgeschlossen werden. Es besteht die Möglichkeit, dass Anleger nicht den vollen, von ihnen investierten Betrag zurückerhalten.